

Opvragen DUO gegevens



Augustus 2025

Als je een hypotheekaanvraag doet en je hebt een DUO-studieschuld, heeft Rabobank gegevens van je nodig. Je kan deze gegevens op twee manieren opvragen bij DUO.

1. Rechtstreeks van DUO met een DUO-Overzicht studieschuld of een DUO-bericht. Dit is de makkelijkste manier. Een DUO-Overzicht studieschuld kan 5 werkdagen duren.
2. Een PDF maken met enkele DUO-printscreens. Geen wachttijd, maar omslachtig.

Beide manieren worden in dit document beschreven.

1. Instructie DUO-overzicht studieschuld of DUO-bericht

De voorkeurswijze is het opvragen van een DUO-Overzicht studieschuld, namelijk het Overzicht studieschuld Dienst Uitvoering Onderwijs (DUO) of het Uitgebreider schuldoverzicht. Dit is het meest uitgebreide en complete overzicht.

Hoe vraag je dit overzicht aan?

Ga naar www.duo.nl → Kies tabblad **Particulier** → Kies **Studieschuld** → Kies **Schuld terugbetalen** → Kies **Overzicht schuld** → Open het uitklapscherm **Recenter overzicht nodig?**. Voer de instructies uit zoals in dit uitklapscherm beschreven. Het overzicht dat je binnen 5 werkdagen van DUO ontvangt, kan gebruikt worden voor jouw hypotheekaanvraag.

Een andere mogelijkheid is het DUO-bericht, dat jaarlijks in november door DUO wordt verzonden tijdens de aflofase. Een beschrijving van het bericht vind je op pagina **Overzicht schuld**, alinea Schuldoverzicht voor hypotheek. Je vindt het zogenaamde November Bericht in **Mijn DUO**, bij Mijn berichten. Dit November Bericht kan gedurende 12 maanden gebruikt worden voor jouw hypotheekaanvraag, maar geeft minder informatie.

2. Instructie DUO-printscreens

Kan je niet op het DUO-Overzicht studieschuld wachten, en is het November Bericht nog niet beschikbaar? Dan is het maken van DUO-printscreens een alternatief.

Stap 1

Ga naar www.duo.nl → Kies tabblad **Particulier** en log in op Mijn DUO. Klik bij Studieschuld op Details.

Stap 2

A. Maak van het overzicht dat je dan ziet een printscreen en sla het op als PDF. Onderaan dit tabblad zie je de terugbetalingsregels (SF15 / SF35).

- Zorg dat op de printscreen/PDF je naam (rechts bovenaan het scherm) zichtbaar is.
- Indien mogelijk maak je het BSN onleesbaar.

Heb jij één DUO-lening? Dan ben je nu klaar voor een hypotheekaanvraag.
Heb jij meerdere DUO-leningen, dan ga je verder met stap 2B en stap 3.

B. Klik in het kader **Aflosplan** op de link **Bekijk schuldhistorie**.

Stap 3

Maak van het overzicht dat je dan ziet een printscreen en sla het op als PDF.

- Zorg dat op de printscreen/PDF je naam (rechts bovenaan het scherm) zichtbaar is.
- Indien mogelijk maak je het BSN onleesbaar.

Maken van een printscreen en opslaan als PDF

Stap 1: Open het knipprogramma

Klik linksonder je scherm op de Windows startknop.

In het menu dat opent, staat onderin een zoekbalk. Typ hierin **Knipprogramma**.

Klik op het zoekresultaat **Knipprogramma**.

Stap 2: Het goede deel van je scherm selecteren

De cursor verandert in een kruis.

Met dat kruis selecteer je het deel van het scherm waarvan je een screenshot wil maken. Houd de linkermuisknop ingedrukt en beweeg de muis.

Laat de linkermuisknop los om de schermafbeelding te maken.

Stap 3: De screenshot opslaan en samenvoegen

De screenshot verschijnt in een nieuw venster. Opslaan doe je door op de **floppy disk-knop** te klikken. Kies een naam en locatie.

Je kunt de screenshot ook direct plakken in bijvoorbeeld Microsoft Word en alle gemaakte screenshots onder elkaar plaatsen.


Stap 4: Maak van het bestand een PDF-bestand

In Microsoft Word kun je kiezen voor de optie Exporteren naar **PDE**.

Geef het bestand een duidelijke omschrijving.

Stap 1

[Uitloggen](#)



Dienst Uitvoering Onderwijs
Ministerie van Onderwijs, Cultuur en
Wetenschap

[Overzicht](#) [Mijn producten](#) [Mijn schulden](#) [Mijn studies en diploma's](#) [Mijn gegevens](#) [Mijn berichten](#)

Weten wat u moet regelen voor uw studiefinanciering? Kijk op duo.nl/zomer.

Goedemorgen, mevrouw [REDACTED]

Direct regelen

- [Betaalwijze doorgeven](#)
- [Partner doorgeven](#)
- [Bewijsstukken uploaden](#)
- [Opnieuw aanvragen studiefinanciering](#)
- [Postadres wijzigen](#)
- [E-mailadres wijzigen](#)

Tegemoetkomingen leenstelsel

Als u in de periode september 2015 tot en met augustus 2023 studeerde in het hoger onderwijs en geen basisbeurs kreeg kunt u hier tegemoetkomingen voor ontvangen.

[Details](#)

Mijn diploma's

In Mijn diploma's staan diplomagegevens die door de onderwijsinstellingen zijn aangeleverd aan DUO. U kunt een digitaal uittreksel van uw diploma downloaden. Een digitaal uittreksel heeft dezelfde waarde als het originele diploma.

[Mijn diploma's](#)

Mijn berichten

- [Betalingsverzoek: Betaling gemist | Kom in actie](#)
07-04-2025
- [Bericht terugbetalen: Betaalwijze schuld](#)
04-03-2025
- [Bericht terugbetalen: Betaalwijze schuld](#)
04-03-2025

[Bekijk alle berichten](#)

Mijn schulden

Lening	€ 25.071,25
---------------	-------------

[Details](#)

Tegemoetkoming scholieren

Voor een voltijdopleiding in het vmbo, havo, vwo of vavo vraagt u hier een tegemoetkoming scholieren aan. Doet u een mbo-opleiding? Vraag dan studiefinanciering aan.

[Aanvragen](#)

Opnieuw aanvragen

Gaat u na een onderbreking verder studeren in het mbo, hbo of aan de universiteit? En heeft u al eerder studiefinanciering gehad? Vraag dan hier opnieuw studiefinanciering aan.

[Aanvragen](#)


Staatsexamen Nt2

Wilt u Staatsexamen Nederlands als tweede taal (Nt2) doen? Meld u dan hier aan.

[Naar Staatsexamen Nt2](#)

Stap 2

[Uitloggen](#)




[Overzicht](#) [Mijn producten](#) [Mijn schulden](#) [Mijn studies en diploma's](#) [Mijn gegevens](#) [Mijn berichten](#)

Weten wat u moet regelen voor uw studiefinanciering? Kijk op [duo.nl/zomer](#).

Mijn schulden

Saldo aflossingen 2025
saldo is zonder extra aflossingen



€62,65
AFGELOST

VAN TOTAAL €107,40
U kunt uw maandbedrag verhogen.
Zo betaalt u sneller uw schuld af

[Verhogen maandbedrag](#)

Saldo schuld
rente is berekend tot 1 augustus 2025

€ 25.071,25

Als u een hoog bedrag extra aflost, kan uw maandbedrag lager worden

[Extra aflossen](#) [Volledig aflossen](#)

Maandelijkse aflossing

← augustus 2025 →

Bedrag	€ 8,95	> Bekijk berekening maandbedrag
Incassodatum	25-08-2025	
Rekeningnummer	[REDACTED]	> Rekeningnummer wijzigen
Betaalwijze	Automatische incasso	> Betaalwijze wijzigen

Aflosplan

Huidig schuldsaldo	€ 25.071,25	> Bekijk schuldhistorie
Maandbedrag	augustus 2025 / € 8,95	> Bekijk berekening maandbedrag
Saldo aflossingen 2025	€ 62,65 van € 107,40	> Bekijk betalingsoverzicht ?
Resterende aflosvrije maanden	60 van 60 maanden	> Aflosvrije periode aanvragen
Resterende maanden in de aflosfase	Studieschuld 1 413 van 420 maanden	?
Rentepercentage	Studieschuld 1 0,46% (geldig t/m 31-12-2027)	
Terugbetalingsregels	U betaalt uw studieschuld terug volgens de regels van SF35.	?

Meer betalen ▾

Minder of niets betalen ▾


Uw gegevens wijzigen ▾

Veelgestelde vragen

- ▾ [Ik wil alvast mijn lening \(deels\) aflossen, hoe doe ik dat?](#)
- ▾ [Ik zie geen optie om een betalingsregeling aan te vragen voor mijn ov-schuld. Wat nu?](#)
- ▾ [Ik kan mijn achterstand niet in 1 keer betalen, wat kan ik doen?](#)
- ▾ [Ik ga weer studeren/ik studeer nog. Stopt dan de terugbetalingsperiode?](#)
- ▾ [Ik heb een schuldoverzicht nodig voor het aanvragen van een hypotheek. Waar vind ik het overzicht?](#)
- ▾ [Waarom wordt er twee keer rente afgeschreven na mijn extra aflossing?](#)
- ▾ [Moet ik mijn schuld opgeven bij de Belastingdienst?](#)
- ▾ [Wanneer moet ik terugbetalen?](#)
- ▾ [Waar kan ik vinden hoe mijn schuld is opgebouwd?](#)

Stap 3

[Uitloggen](#)



Dienst Uitvoering Onderwijs
Ministerie van Onderwijs, Cultuur en
Wetenschap

[Overzicht](#) [Mijn producten](#) [Mijn schulden](#) [Mijn studies en diploma's](#) [Mijn gegevens](#) [Mijn berichten](#)

Weten wat u moet regelen voor uw studiefinanciering? Kijk op duo.nl/zomer.

Mijn schuldhistorie

Actueel saldo schuld	Schuldsaldo incl. rente	Rentedeel schuldsaldo	Rentepercentage
Studieschuld 1	€ 25.071,25	€ 93,60	0,46%
Studieschuld opbouwen Prestatiebeurs	€ 0,00	€ 0,00	-
Totaal	€ 25.071,25	€ 93,60	

ⓘ Rente in het saldo schuld is berekend tot 01-08-2025

Saldo schuld eind 2024 +

Saldo schuld eind 2023 +

Saldo schuld eind 2022 +

Saldo schuld eind 2021 +

Saldo schuld eind 2020 +

Saldo schuld eind 2019 +

Saldo schuld eind 2018 +

Saldo schuld start aflofase ?	Schuldsaldo incl. rente	Rentedeel schuldsaldo	Rentepercentage
Studieschuld 1	€ 28.794,66	€ 263,11	0,46%

ⓘ Startdatum aflofase van schuld 1 is op 01-01-2025

Saldo schuld start aanloopfase ? +

Veelgestelde vragen

- ▾ Ik heb een bericht nodig waarin de hoogte van mijn schuld per 1 januari staat vermeld. Waar vind ik dit bericht?
- ▾ Moet ik mijn schuld opgeven bij de Belastingdienst?
- ▾ Is betaalde rente fiscaal aftrekbaar?