



Handleiding downloaden pensioenoverzicht

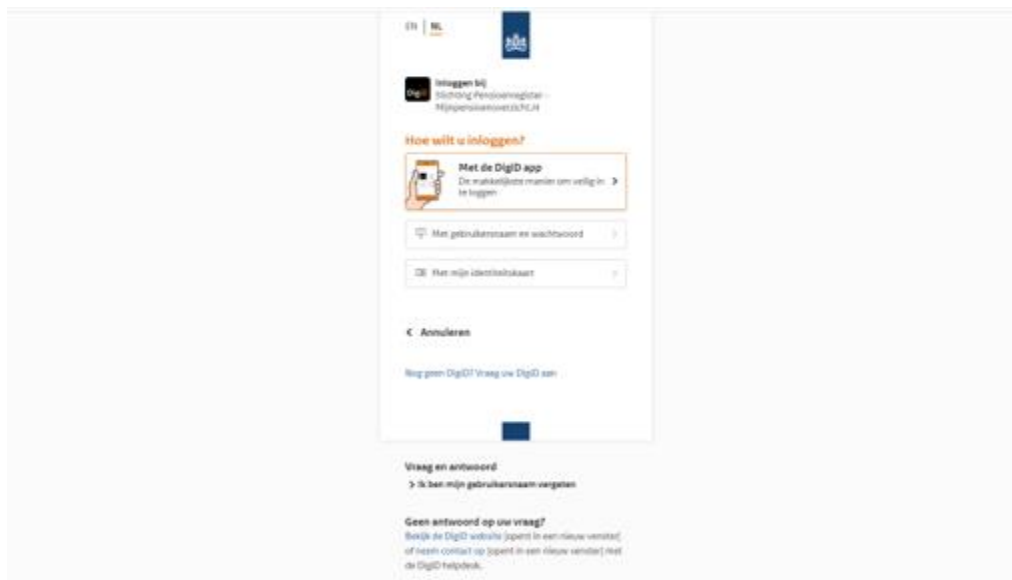
Om een goed hypotheekadvies te kunnen geven, heeft uw adviseur mogelijk ook uw pensioengegevens nodig. Dit geldt ook wanneer uw ouderdomspensioen pas over lange tijd ingaat. Naast het ouderdomspensioen is immers ook het nabestaandenpensioen deel van uw pensioenregeling. Op mijnpensioenoverzicht.nl staan al uw opgebouwde pensioenvoorzieningen geregistreerd. Deze website is een initiatief van de overheid. In deze handleiding leest u hoe u met behulp van deze website een overzicht van uw pensioen kunt downloaden.

Instructies

1. Ga naar <https://www.mijnpensioenoverzicht.nl>



2. Kies voor uw inlogmethode en volg de getoonde instructies op om in te loggen met uw DigiD



3. Ga akkoord met de gebruiksvoorwaarden door het bijbehorende vakje aan te vinken en Klik vervolgens op de knop Haal mijn gegevens op

Gebruiksvoorwaarden



Welkom op Mijpensioenoverzicht.nl

Voor dat u uw pensioenoverzicht kunt bekijken, moet u akkoord gaan met de [gebruiksvoorwaarden van MEO](#). Dit doet u door het hokje hieronder aan te vinken.

Ja, ik ga akkoord met de gebruiksvoorwaarden van deze website

Annuleren
Haal mijn gegevens op →

Onze gebruiksvoorwaarden


Inleiding

Op Mijpensioenoverzicht.nl kunt u zien hoeveel pensioen u heeft opgebouwd. Zo krijgt u inzicht in uw persoonlijke financiële situatie in de toekomst.

Op het moment dat u inlogt met uw DigID, verzamelt Stichting Pensioenregister aan de hand van uw burgerservicenummer (BSN) de bij de Sociale Verzekeringsbank en de pensioenuitvoerders opgetuilde pensioengegevens. Gezamenlijk zorgen wij ervoor dat deze zo juist en volledig mogelijk worden getoond. Wij raden u aan deze gegevens te controleren aan de hand van laatst verstrekte papieren overzichten of bij de Sociale Verzekeringsbank en/of betreffende pensioenuitvoerders.





Klik op Volgende

In twee stappen naar uw pensioenoverzicht



Stap 1: uw gegevens ophalen

Op dit moment worden uw gegevens opgehaald bij de Sociale Verzekeringsbank (AOV) en uw pensioenuitvoerders. Dit duurt ongeveer een minuut. Daarna stellen wij u graag nog een paar vragen. Deze gegevens worden niet opgeslagen en zijn alleen bedoeld om onze informatie zo goed mogelijk aan te laten sluiten bij uw situatie.

Sociale Verzekeringsbank		 Gegevens ophalen
Stichting MEG CDC Pensioenfonds		 Gegevens ophalen
Stichting Rabobank Pensioenfonds		 Gegevens ophalen


Denkt u dat dit overzicht niet compleet is?

Neem dan contact op met de desbetreffende pensioenuitvoerders. Weet u niet waar u in het verleden pensioen heeft opgebouwd? Onze Serviceadvies helpt u graag verder via info@mijpensioenoverzicht.nl of 030-7512876.

Volgende →

4. Geef antwoord op de vraag Wat is uw woonsituatie? en eventueel op de vraag Wat is uw huidige netto inkomen? Klik vervolgens op de knop Naar pensioenoverzicht

In twee stappen naar uw pensioenoverzicht



Stap 2: uw huidige situatie

Hieronder stellen we u twee vragen over uw woonsituatie en uw netto maandsalaris. Voor het berekenen van de AOV maakt het namelijk uit of u samenwoont, getrouwd bent of alleenstaand. En als u uw huidige salaris invult, vergelijken we dat alvast met het verwachte nettopensoon. Zo ziet u direct of u straks minder of meer inkomen heeft dan nu.

1. Wat is uw woonsituatie? (verplicht)

Ik heb een partner (getrouwd, gereguleerd partnerschap of samenwonend)

Ik ben alleenstaand

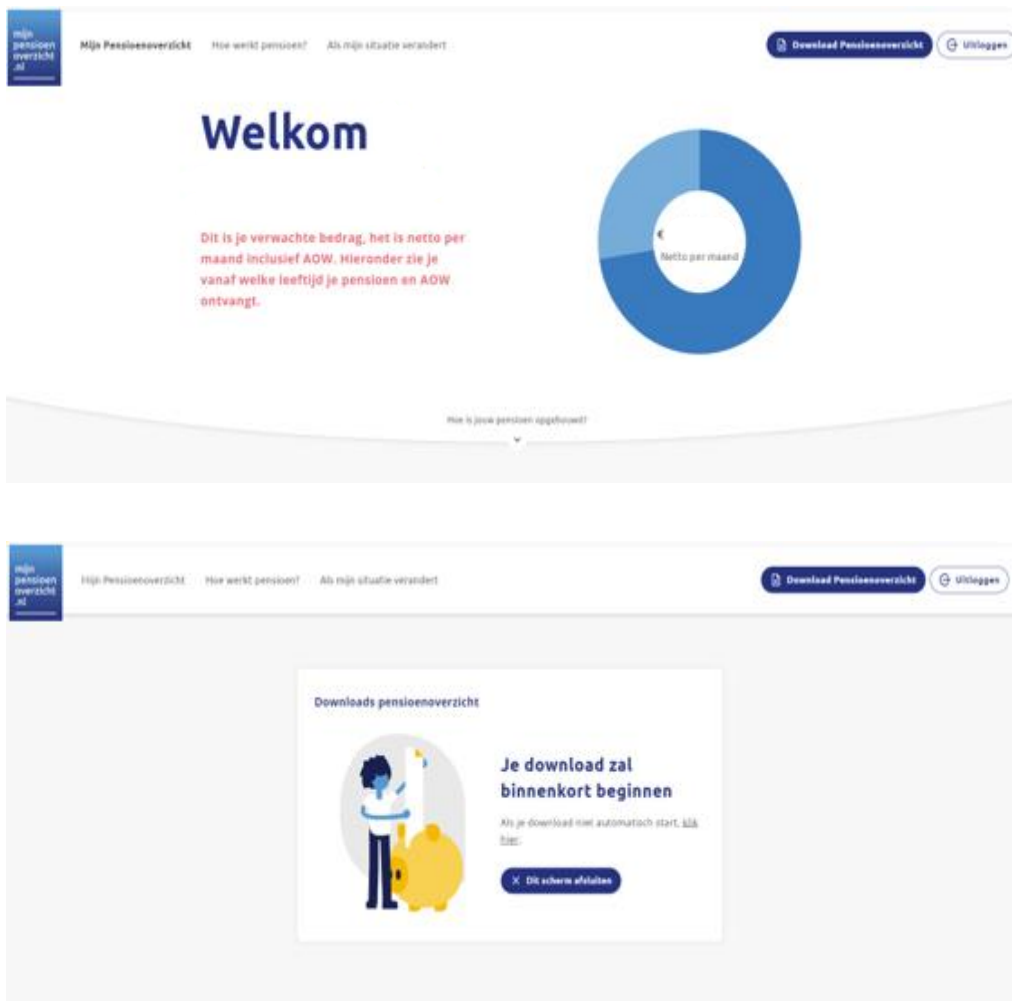
2. Wat is uw huidige netto inkomen? (niet verplicht)

Vul hier het bedrag in dat u maandelijks op uw bankrekening krijgt:

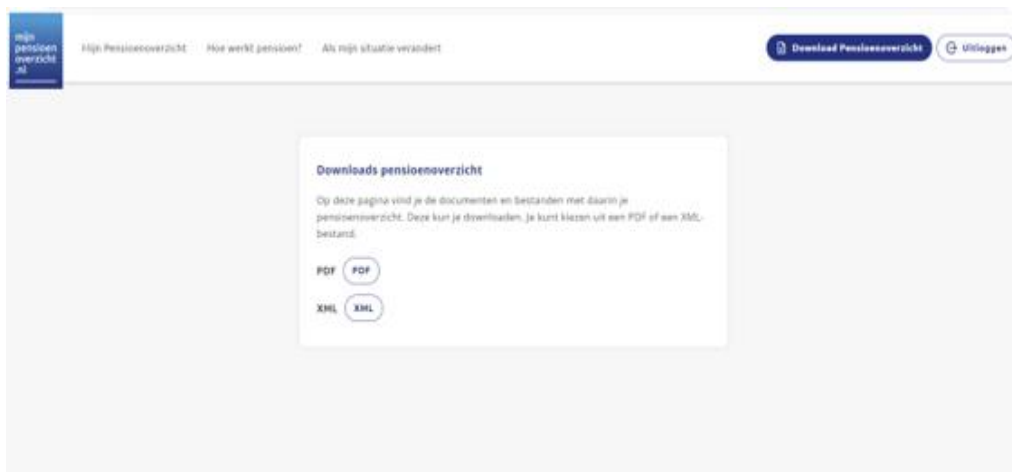
€

Terug
Naar pensioenoverzicht →

- Klik op de knop Download Pensioenoverzicht



- Tenzij anders verzocht door uw adviseur, kiest u voor PDF zonder BSN



- Sla het bestand op en stuur het als bijlage in de mail naar uw adviseur
- U bent klaar!